

SCOUTS  
من أجل عالم أفضل

# دليل شارات مرحلة الأشبال و الفراشات

## الأشبال

أبذل جهدي

البرامج و المراحل





## تقديم

يسعدني أن أقدم لكم متطلبات شارات الهواية لمرحلة الأشبال، حيث إن لشارات الهواية أهمية كبرى في التربية والتنمية الكشفية، لما لها من وقع خاص، ونكهة في نفوس الفتية والشباب، فمن خلالها يتم إشباع احتياجاتهم وتلبية رغباتهم، فهي تدعم المواهب الذاتية لكل منهم، فبمجرد حصول الفتى أو الشاب على شارة الهواية بعد اجتيازه للمتطلبات، يندفع الفتى والشاب مفاخرا بها، مزهوا بقدراته أمام أقرانه، كما أنها تحفزه على الإقدام والمبادرة وانتهاج السلوكيات الإيجابية....

فإن كان من بين أهداف المناهج الكشفية السعي إلى التنمية المشتركة لجوانب الشخصية للفتية والشباب، فإن شارات الهواية تسعى إلى مراعاة الفروق الفردية، و تحقيق الذات الذي يتمثل في اهتمام الفرد بنفسه، وبما يتناسب مع ما لديه من إمكانيات، وما يمتاز به من قدرات وملكات، كما تحفز متطلبات الشارات على البحث والقراءة والتعلم والتدريب بمشاركة أفراد فرقته وأولياء الأمور.

**عمرو حمدي**

**الأمين العام للمنظمة الكشفية العربية**

**مدير الإقليم الكشفي العربي**



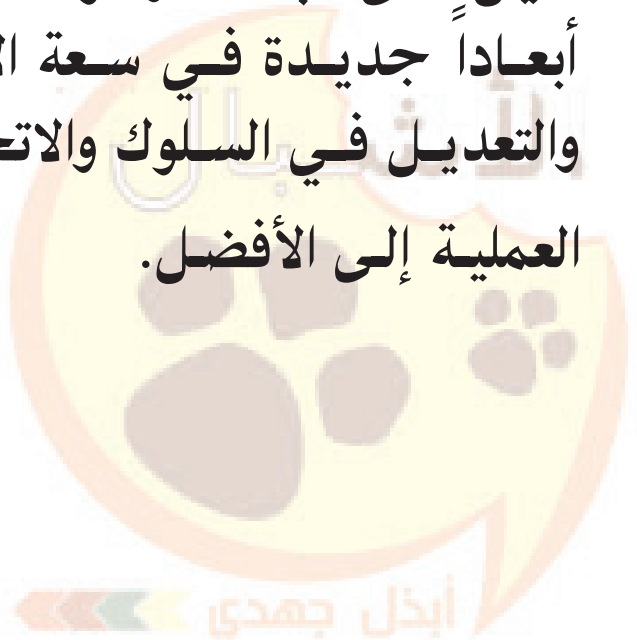


## نظام شارات المهواية في الحركة الكشفية

### مقدمة:

تهدف الحركة الكشفية إلى تنمية القدرات البدنية والعقلية والاجتماعية والروحية والوجدانية للفتية والشباب، من خلال معرفة أفكارهم وميولهم واحتياجاتهم، ثم مساعدتهم على إشباع هذه الميول، وتلبية هذه الاحتياجات وتشجيعهم على التهذيب والتعلم الذاتي من خلال المشاركة الفعالة ضمن المجموعة الصغيرة (السداسي، الطليعة.....).

وبذلك تكون الحركة الكشفية قد حققت أحد أهم أهدافها من خلال التدريب الذي يتلقاه الفتية والشباب طوال تواجدهم، بالتدرج في التدريب على منهج المرحلة الكشفية وأقسام كل مجال والأنشطة الفردية والأنشطة الجماعية. إن حصول (الشبل أو الكشاف أو الكشاف المتقدم أو الجوال) على شارة من شارات (الكفاية / التقدم) أو الهويات لهو دليل على نجاحه وتفوقه، وبذلك يكتسب الفتية والشباب أبعاداً جديدة في سعة الأفق، والعلاقات مع الآخرين والتعديل في السلوك والاتجاهات وتحسين نمط حياتهم العملية إلى الأفضل.



## 1. أهداف نظام شارات الهواية:

تهدف شارات الهواية إلى :

- البناء المشترك لجوانب التنمية الشخصية للفتية والشباب.
- تحقيق الذات من خلال دعم التعلم الذاتي للفتية والشباب.
- مراعاة الفروق الفردية .
- فرصة للبحث والقراءة والتعلم والتدريب.
- تلبية الاحتياجات الظاهرة والخفية للفتية والشباب.
- المشاركة الفاعلة للأسرة في مساعدة الفتية على اجتياز بعض المتطلبات.


## 2. تقاليد وضع شارة الهواية على الزي الكشفي:

توضع شارات الهواية على الذراع اليسرى للزي الكشفي.

## 3. مقاييس الشارة:

يعتمد شكل المثلث لمرحلة الأشبال وهو ذو أرضية صفراء وإطار خارجي أزرق، مثلث متساوي الأضلاع بمقاس 4.5 سم حسب الشكل المرافق.





توضع شارات الهواية  
على الذراع اليسرى للزي  
الكشفي .

كما يمكن استعمال  
الوشاج إذا تعددت  
الشارات المتحصل  
عليها ويكون جزءا  
من الزي الكشفي .





#### 4. متطلبات الحصول على الشارة:

- لكل شارة متطلبات اجتياز خاصة بها.
- يمكن أن ينطلق الشبل بالمتطلب الذي يرغب فيه ويراه سهلاً بالنسبة له دون اتباع التسلسل الرقمي الموجود.
- توجد شارات يتوجب اجتيازها بأحد المتطلبات (مثال: شارة المحافظ على الطاقة):



لكي يتحصل الشبل على شارة المحافظ على الطاقة عليه أن يجتاز (4) متطلبات مما يلي (على أن يكون من بينها رقم 3):

1. يعرف معني الطاقة وأن يذكر (5) من صورها المختلفة ومصادر كل منها.
2. يعرف الطاقة المائية واستخداماتها.
3. يذكر طريقة لتقطير الماء مع إجراء تجربة توضح ذلك .
4. يشرح الاستخدام الصحيح للأجهزة الكهربائية بما يوفر الطاقة.
5. يجمع (3) صور من أنواع مصادر الطاقة.



• اختيار شارة الهواية تكون برغبة من الشبل دون تدخل القائد.

• يكون اجتياز متطلبات الشارة من خلال التمارين أو الممارسة أو القراءة أو البحث أو العمل المشترك (مشاركة أولياء الأمور ...).

• يقوم قائد الفرقة بإعداد سجل التقدم الشخصي لكل شبل، على أن يكون السجل مكتملاً من حيث المعلومات والصور الشخصية بالزى الكشفي، وبأسماء الأشبال وشارات الهواية، وبداية انطلاقهم في اجتياز المتطلبات وذلك بهدف تحفيز الأشبال للحصول على الشارات.

• يتم تسليم الشهادات المعتمدة والشارات في إحدى المناسبات الخاصة بالفرقة أو المفوضية أو الجمعية، على ألا تتجاوز الفترة ما بين حصوله على الشارة وتسليمه الشهادة شهراً .  
ملاحظة:

• إذا تجاوز الشبل شهرين ونصف الشهر دون الحصول على الشارة منذ بداية تاريخ اختياره للشارة فأن على القائد أن يتدخل سريعاً من خلال:

- تحفيز الشبل على الحصول على الشارة
- وإشراك ولي الأمر في ذلك .
- تبسيط بعض المتطلبات لسرعة اجتيازها.



## 5. الحوافز:

\* **يُدرِكُ كلِّ منا مدى أهمية أن يكون الفتى أو الشاب مميّزا وبارزا بين أقرانه، وأن يكون له علامات يتحلى بها توضح مجال تفوقه وامتيازه.**

**لذا تقوم لجنة منح الشارات على مستوى الجمعية أو (قائد الفرقة) على مستوى الفرقة بتشجيع الأشبال عن طريق توفير الحوافز التالية:**

1. الشارات بمختلف مجالاتها وأنواعها.
2. منح الشارة التي يتم اجتياز بنود متطلباتها ومعها شهادة الاستحقاق.
3. توزع الشارات مع شهادات الاستحقاق أثناء احتفالات الفرقة أو الجمعية.







## مجموعات شارات الهوايات لمرحلة الأشبال

### شارات الهوايات

1. صديق الأشجار
2. صديق الطبيعة
3. المحافظ على الطاقة
4. المحافظ على المياه
5. مربى الأسماك
6. مربى الحيوانات
7. مربى الطيور
8. المزارع



### شارات الهوايات

1. راكب الدراجة
2. السباح
3. صياد السمك
4. الفارس
5. لاعب الفريق
6. اللاعب الفردي
7. اللائق بدنياً
8. هاوى الشطرنج



1. الرحالة
2. رسام الخرائط
3. الطاهي
4. المسامر
5. المخاطب
6. المخيم
7. مقتفى الآثار
8. الملاحظ



1. الأديب
2. الشاعر
3. الصحفي
4. قارئ القرآن
5. المؤرخ
6. المتحدث
7. المترجم
8. المطالع
9. المقتنى



10. هاوى الآثار
11. هاوى الثقافة العامة
12. هاوي الثقافة المقدسية



## شارات الهوايات

1. المخترع
2. هاوى الالاسكى
3. هاوى إنتاج أفلام
4. هاوى علوم الفضاء
5. هاوى الثقافة  
الرقمية



## شارات الهوايات

1. الدليل
2. صديق الدفاع المدني
3. صديق المجتمع
4. صديق المرور
5. المسعف
6. هاوى الأعمال المنزلية
7. هاوى العلاقات العامة
8. المنقذ
9. صديق بنك الدم
10. مكافح الفيروسات



1. الراصد الجوى
2. هاوى الثقافة الجوية
3. هاوى نماذج الطائرات



1. هاوى النماذج البحرية
2. هاوى المهن البحرية
3. المتزلق
4. الغواص
5. المجدف
6. الملاح



1. البناء
2. الحائك
3. الدهان
4. السباك
5. الكهربائى
6. الميكانيكى
7. النجار



1. الخطاط
2. الرسام
3. المصمم
4. المصور
5. الممثل
6. المنشد
7. الموسيقى
8. هاوى الأشغال الفنية
9. صانع العرائس





## مجموعة الشارات الرياضية





# مجموعة الشارات الرياضية

- شارة راكب الدراجة
- شارة السباح
- شارة صياد السمك
- شارة الفارس
- شارة لاعب الفريق
- شارة اللاعب الفردي
- شارة اللائق بدنياً
- شارة هاوي الشطرنج



## شارة راكب الدراجة



لكي يتحصل الشبل على شارة راكب الدراجة عليه أن يجتاز (5) متطلبات مما يلي (على أن يكون من ضمنها رقم 2):

1. يشرح الفوائد العامة (الصحية - الاقتصادية... إلخ لاستعمال الدراجة.
2. يجيد ركوب الدراجة.
3. يذكر أشكال ومقاسات الدراجات بصفة عامة.
4. يذكر أجزاء الدراجة.
5. يعرف (6) من إشارات المرور ويذكر قواعد وآداب المرور بالنسبة لراكب الدراجة.
6. يعرف ما الأدوات الضرورية لإصلاح وصيانة دراجته.

الأشبال

## شارة السباح



لكي يتحصل الشبل على شارة  
السباح عليه أن يجتاز  
المتطلبات التالية:

1. يعرف وسائل الأمن والسلامة قبل الدخول في الماء ويمارس القواعد الصحيحة المتعلقة بذلك.
2. يعرف حدود العمق الذي يسبح فيه بأمان .
3. يستطيع الطفو على الماء دقيقة في ماء البحر ونصف دقيقة في حوض السباحة.
4. يسبح مسافة (15) متراً بأي طريقة، ويسبح مسافة (10) أمتار على الظهر.
5. يتمكن من البقاء تحت الماء لمدة (10) ثوان .
6. يذكر (4) من أبطال السباحة على المستوى الوطني .





## شارة صياد السمك



لكي يتحصل الشبل على شارة  
صياد السمك عليه أن يجتاز  
(4) متطلبات مما يلي:

1. يذكر الطرق المستخدمة في صيد السمك.
2. يجيد استخدام الصنارة و أنواع الطعم .
3. يذكر (٥) أنواع من السمك في بيئته.
4. يذكر أجزاء السمكة ويشرح كيف تتغذى.
5. يذكر (٣) وسائل لصيد السمك قديمة وحديثة.
6. يعدد (٣) أنواع من وسائل صيد السمك.



## شارة الفارس



لكي يتحصل الشبل على شارة  
الفارس عليه أن يجتاز (5)  
متطلبات مما يلي:

1. يعرف أدوات الركوب.
2. يعدد الملابس الخاصة بالفارس.
3. يذكر (4) من أنواع الأحصنة.
4. يعرف كيفية تقديم الطعام والماء للخيل.
5. يجيد قيادة الحصان من مربطه.
6. يستطيع الركوب مع مساعده والسير بالحصان  
على أرض مستوية مسافة 10 أمتار في خط مستقيم ثم  
يغير اتجاهه بالدوران ثم يتوقف.
7. يبين كيفية التعامل مع الحصان.







## شارة لاعب الفريق



لكي يتحصل الشبل على شارة  
لاعب الفريق عليه أن يجتاز  
(3) متطلبات مما يلي:

1. يكون لاعباً مواظباً في فريق أو لعبة جماعية...
2. يشارك في (3) مباريات على الأقل للعبة التي يمارسها.
3. يحصل على تزكية من المشرف على فريقه بأنه لاعب مواظب على التدريب .
4. يعرف قانون اللعبة التي يجيدها.
5. يتحلى بالأخلاق الرياضية الطيبة.



## شارة اللاعب الفردي



لكي يتحصل الشبل على شارة  
اللاعب الفردي عليه أن يجتاز  
(3) متطلبات مما يلي:

1. يعرف نبذة مختصرة عن اللعبة التي يمارسها.
2. يكون لديه فكرة مبسطة عن قانون اللعبة التي يجيدها.
3. يكون لاعباً مواظباً في إحدى الألعاب الفردية مثل (ألعاب القوى - الكاراتيه - تنس طاولة..).
4. يعرف مواصفات الزي وكيفية ارتدائه.





## شارة اللائق بدنياً



لكي يتحصل الشبل على شارة  
اللائق بدنياً عليه أن يجتاز  
(3) متطلبات مما يلي:

1. يقوم بالتمارين الرياضية البسيطة أثناء المخيمات.
2. يقوم بأداء 3 تمارين قوة بدنية (ضغط - بطن -  
ظهر) لمجموعة عدات صغيرة (5 - 10 عدات).
3. يقوم بأداء إختبار (بارو) المتعرج (الجرى  
المتعرج حول قوائم).
4. يجرى مسافة (100) متر في (18) ثانية .



## شارة هاوي الشطرنج



لكي يتحصل الشبل على شارة  
هاوي الشطرنج عليه أن يجتاز  
(4) متطلبات ممايلي:

1. يذكر مسميات قطع الشطرنج.
2. يشرح طريقة نقل القطع أو حركتها.
3. يشارك في مسابقة على مستوى فرقته.
4. يوضح قانون اللعبة.
5. يذكر (3) من لاعبي الشطرنج في العالم.





## مجموعة الشارات البيئية

الأشبال

أبذل جهدي



- شارة صديق الأشجار
- شارة صديق الطبيعة
- شارة المحافظ على الطاقة
- شارة المحافظ على المياه
- شارة مربى الأسماك
- شارة مربى الحيوانات
- شارة مربى الطيور
- شارة المزارع

## مجموعة الشارات البيئية





## شارة صديق الأشجار



لكي يتحصل الشبل على شارة  
صديق الأشجار عليه أن يجتاز  
ما يلي:

1. يشارك في مشروع زرع الأشجار في بيئته.
2. يذكر أسماء الدول التي بها غابات والتي تشتهر بأنواع الأشجار المكونة لها.
3. يحدد أنواع الأشجار الموجودة في البيئة المحيطة به.
4. يذكر فوائد الشجرة على الإنسان .
5. يجمع 10 عينات من أوراق الشجر ويعرضها على أفراد فرقته .

الأشبال

## شارة صديق الطبيعة

لكي يتحصل الشبل على شارة  
صديق الطبيعة عليه أن يجتاز  
ما يلي:



1. يعد سجلاً لفصلين من فصول السنة مبيناً بالتواريخ أوقات رؤيته لثلاثة مما يأتي :
2. (نوعين من الطيور أو من الحيوانات أو من الأزهار
3. أو من الحشرات أو من الفراشات، ويوضح ذلك
4. بالرسم مع حفظ عينات منها إذا استطاع.
5. يجفف أو يرسم أو يطبع بالكربون أوراق أشجار وشجيرات مبيناً أسماءها وأماكن تواجدها.
6. يعد سجلاً يتضمن صوراً فوتوغرافية أو رسوماً وأوصافاً لما يأتي: (5) طيور، (5) نباتات، (5) حشائش برية، (3) محميات طبيعية، (5) حيوانات في البيئة المحيطة به.





## شارة المحافظ على الطاقة



لكي يتحصل الشبل على شارة المحافظ على الطاقة عليه أن يجتاز 4 متطلبات مما يلي (على أن يكون من ضمنها رقم 3):

1. يُعرف معنى الطاقة ،أنواعها و مصادرها.
2. يعرف الطاقة المائية - الطاقة الشمسية واستخداماتها.
3. يذكر مجالات استعمال الطاقة.
4. يشرح الاستخدام الصحيح للأجهزة الكهربائية بما يوفر الطاقة.
5. يجمع (3) صور من أنواع مصادر الطاقة.



## شارة المحافظ على المياه



لكي يتحصل الشبل على شارة  
المحافظ على المياه عليه أن  
يجتاز مايلي:

1. يحفظ (٣) آيات عن المياه ورد ذكرها في القرآن الكريم.
2. يشرح كيفية المحافظة على المياه.
3. يعرف فائدة المياه بالنسبة (للإنسان/ الحيوان/ الزراعة).
4. يذكر المكونات العلمية للماء .
5. يوضح كيفية عمل وحدات التوليد الهيدروكهربائية؟

الأشبال



## شارة مربى الأسماك



لكي يتحصل الشبل على شارة  
مربي الأسماك عليه أن يجتاز  
(4) متطلبات مما يلي:

1. يذكر (5) أنواع من أسماك البيئة المحيطة به.
2. يذكر (3) أنواع من أسماك الزينة.
3. يقتنى حوض سمك ويعرف كيفية تغذية الأسماك به.
4. يذكر (3) آيات أو أحاديث ذكرت بها الأسماك.
5. يعرف نوعين من النباتات التي تزرع فى حوض الأسماك.
6. يذكر القيمة الغذائية للأسماك النهرية والبحرية



## شارة مربّي الحيوانات



لكي يتحصل الشبل على شارة  
مربي الحيوانات عليه أن يجتاز  
ما يلي:

1. يقوم بتربية أحد الحيوانات الأليفة لمدة (4) شهور.
2. يعد تقريراً عن كيفية تربية الحيوانات (حيوان معين) من حيث العناية والتغذية والسكن..
3. يعد بحثاً عن قوانين رعاية وحقوق الحيوانات في الدولة.





## شارة مربى الطيور



لكي يتحصل الشبل على شارة  
مربى الطيور عليه أن يجتاز  
ما يلي:

1. يقوم بتربية أحد الطيور لمدة ( ٣ ) أشهر.
2. يحدد أنواع الطيور فى البيئة المحيطة وأسماءها وما يميز كلا منها.
3. يصف (٣) من الطيور من البيئة المحيطة ويتعرف على أصواتها وصورها وعاداتها المختلفة وطريقة معيشتها.
4. يذكر (٣) من الطيور الداجنة المنزلية وأنواع الغذاء الذى يقدم لها.

الأشبال

## شارة المزارع



لكي يتحصل الشبل على شارة  
المزارع عليه أن يجتاز ( 3 )  
متطلبات مما يلي:

1. يذكر أسماء وأشكال الآلات المستخدمة في الزراعة.
2. يعد لوحة من الآتى:
  - أربعة محاصيل زراعية ومواسم زراعتها.
  - ثلاث حشرات من الحشرات الضارة بالزرع وكيفية مقاومتها.
  - ريش ثلاثة طيور من أصدقاء الفلاح.
3. أن يتعرف على الماشية التي يستخدمها الفلاح والطيور المساعدة له فى الحقل (أصدقاء الفلاح).
4. أن يقوم بزراعة نوعين من النباتات على قطعة من القطن.



## مجموعة الشارات الثقافية



# مجموعة الشارات الثقافية

- شارة الأديب
- شارة الشاعر
- شارة الصحفي
- شارة قارئ القرآن
- شارة المؤرخ
- شارة المتحدث
- شارة المترجم
- شارة المطالع
- شارة المقتنى
- شارة هاوى الآثار
- شارة هاوى الثقافة العامة
- شارة هاوى الثقافة المقدسية



## شارة الأديب



لكي يتحصل الشل على شارة الأديب عليه أن يجتاز (3) متطلبات مما يلي:

1. يسرد (5) قصص صغيرة من قصص الأطفال وعرضها على الفرقة.
2. يذكر أهم الأدباء المحليين المهتمين بأدب الأطفال. يكتب قصة قصيرة.
3. يعمل مجلة حائط أدبية بمشاركة أصدقائه.
4. يذكر أهم المجلات و النشريات للأطفال .



## شارة الشاعر



لكي يتحصل الشبل على شارة  
الشاعر عليه أن يجتاز (5)  
متطلبات مما يلي:

1. يلقي قصيدتين من موضوعين مختلفين.
2. يعرف أسماء (3) شعراء قبل الجاهلية و(3) شعراء من العصر الحالي.
3. يكتب (3) أبيات شعرية من تأليفه ويلقيها في إحدى المناسبات.
4. يلقي قصيدة لأحد الشعراء في إحدى المناسبات.
5. يذكر (4) من بحور الشعر.
6. يشارك في تحرير مجلة حائط شعرية.
7. يؤلف صيحة كشفية للسداسي.





## شارة الصحفي



لكي يتحصل الشبل على شارة  
الصحفي عليه أن يجتاز (6)  
متطلبات مما يلي:

1. يذكر (٤) مجلات عربية للأطفال.
2. يذكر أهم برامج الأطفال في الإذاعة والتلفزيون التي تروقه.
3. يساهم في إعداد مجلة الحائط ومجلة الفرقة.
4. يجيد كتابة موضوع تعبير عن إحدى المناسبات.
5. يكون عضواً في الصحافة بالمدرسة.
6. يعد مقالا صحفياً عن أحد الأنشطة .
7. يرسل إحدى مجلات الأطفال.

الأشبال





## شارة قارئ القرآن



لكي يتحصل الشبل على شارة  
قارئ القرآن عليه أن يجتاز  
(5) متطلبات مما يلي:

1. يتلو غيباً جزءاً كاملاً من القرآن الكريم تلاوة صحيحة.
2. يطبق أحكام التجويد التالية :
3. - النون الساكنة والتنوين - الميم المشددة.
4. - النون المشددة-أحكام اللام في لفظ الجلالة.
5. يقرأ آيات من القرآن الكريم في إفتتاح إحدى المناسبات التي يشارك بها أو في طابور الصباح أو الإذاعة بالمدرسة.
6. يشارك في مسابقة لحفظ القرآن الكريم.
7. يتلو غيباً خمس آيات من القرآن الكريم تؤكد على معاني بنود القانون الكشفي ويفسرهما.
8. يذكر مناسبة نزول ثلاث من قصار السور.

## شارة المؤرخ



لكي يتحصل الشبل على شارة  
المؤرخ عليه أن يجتاز ما  
يلي:

1. يسرد مجمل تاريخ بلاده، أهم فتراته.
2. يعرف (٦) من الشخصيات والأبطال في بلده  
عبر هذا التاريخ المجيد.
3. يذكر أهم الحضارات التي تعاقبت على بلاده .
4. يجمع صوراً وفيديو يسرد تاريخ بلاده.



## شارة المتحدث



لكي يتحصل الشبل على شارة  
المتحدث عليه أن يجتاز ما يلي:

1. ينظم جلسة حوار أو ندوة مع زملائه حول أحد المواضيع لمدة (١٥) دقيقة على الأقل..
2. يجيد إلقاء قطعة من الشعر أو النثر من إختياره.
3. يجيد قراءة جزء من كتاب أو مجلة أو صحيفة بلغة عربية سليمة .
4. يحسن التعبير عن موضوع يحدد له، وأن يتحدث باسم فرقته في إحدى المناسبات.





## شارة المترجم



لكي يتحصل الشبل على  
شارة المترجم عليه أن  
يجتاز (4) متطلبات مما يلي:

1. يذكر أسماء الشوارع والمعالم الأثرية الموجودة في بيئته بلغة أجنبية.
2. يترجم قصة مصورة من كتاب أو مجلة مكتوبة.
3. يوضح أهم المعالم السياحية والأماكن العمومية في بلده بلغة أجنبية مثل (الشرطة - الإسعاف - الفنادق... الخ).
4. يكتب قائمة بالمصطلحات الكشفية بلغة أجنبية على أن لا تقل عن (7) مصطلحات.
5. يجيد تقديم نفسه للآخرين مستخدماً لغة أجنبية (الحديث عن نفسه وأسرته وهواياته) في مدة لا تقل عن (10) دقائق.

## شارة المطالع



لكي يتحصل الشبل على شارة  
المطالع عليه أن يجتاز (4)  
متطلبات مما يلي:

1. يذكر لزملائه (٦) من الكتب أو القصص وأهم ما ورد فيها .
2. يناقش ثلاثة من هذه الكتب مع ثلاثة على الأقل من حاملي نفس الشارة أو المهتمين بالمطالعة من الأشبال .
3. يمتلك مكتبة صغيرة تحتوى على (٢٥) كتاباً ، ويعد لها سجلاً بأسمائها..
4. يتمكن من إبراز أهم ما تهدف إليه القصة.
5. يكون لديه بطاقة عضوية فى إحدى المكتبات ويواظب على الاستعارة منها.





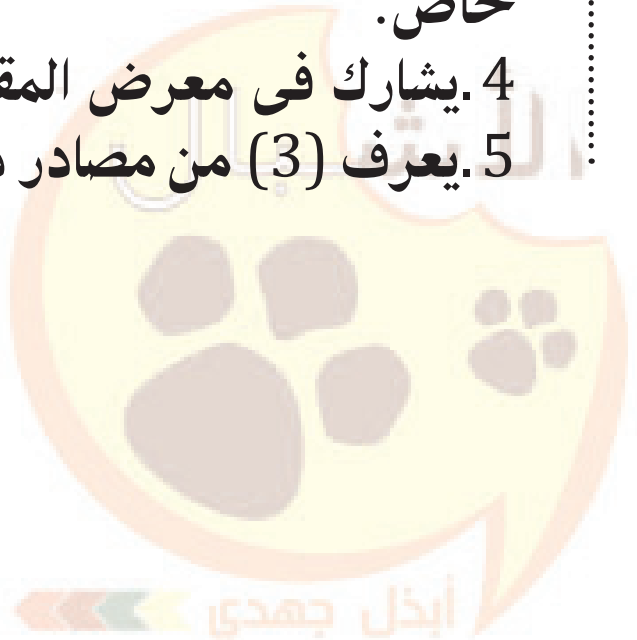


## شارة المقتنى



لكي يتحصل الشبل على شارة  
المقتنى عليه أن يجتاز (4)  
متطلبات مما يلي:

1. يقتنى (٣) أنواع من أشياء يختارها على أن يرتبها  
وينظمها مثل طوابع البريد و عملات النقد المختلفة  
وأوراق الشجر.....إلخ.
2. يثرى مقتنياته عن طريق التبادل مع ثلاثة من هواة  
المجموعات.
3. يسجل مصدر وتاريخ حصوله على ما يقتنيه في سجل  
خاص.
4. يشارك في معرض المقتنيات الذي تقيمه الفرقة.
5. يعرف (3) من مصادر دعم وتوفير ما يقتنيه.



## شارة هاوي الآثار



لكي يتحصل الشبل على شارة  
هاوي الآثار عليه أن يجتاز  
(4) متطلبات مما يلي:

1. يذكر عجائب الدنيا السبع ولماذا سميت بهذا الاسم.
2. يعرف أهم المتاحف في وطنه.
3. يذكر ثلاثة من أهم المعالم الأثرية في وطنه.
4. يزور أحد الأماكن الأثرية الموجودة بمدينته ويقدم تقريراً عنها.
5. يحدد الحكمة التي من أجلها ترك الله عز وجل الآثار.
6. يرسم خريطة يوضح عليها أهم الآثار في مدينته ودولته.





## شارة هاوى الثقافة المقدسية



لكي يتحصل الشبل على شارة  
هاوى الثقافة المقدسية عليه أن  
يجتاز (4) متطلبات مما يلي:

1. يحفظ أول ه آيات من سورة الإسراء ويدرك معانيها.
2. يعدد مجموعة من الأنبياء الذين زاروا القدس.
3. يدرك ما يحيط بالقدس من تغييرات تاريخية، وأثر ذلك في حقوق المسلمين والمسيحيين فيها.
4. يتقن تتبع أبرز معالم مدينة القدس على خارطة القدس.
5. يعرف الأمم التي تعاقبت على المدينة وأبرز الأحداث التي مرت بها في التاريخ القديم.





## مجموعة شارات حياة الخلاء





# مجموعة شارات حياة الأشبال

- شارة الرحالة
- شارة رسام الخرائط
- شارة الطاهي
- شارة المسامر
- شارة المخاطب
- شارة المخيم
- شارة مقتفى الأثر
- شارة الملاحظ

الأشبال

## شارة الرحالة



لكي يتحصل الشبل على شارة  
الرحالة عليه أن يجتاز ما يلي:

1. يشارك في عشر جولات على الأقل لزيارة معالم البيئة التي يعيش فيها.
2. يشارك مع فرقته في ٥ رحلات على الأقل لأماكن مختلفة وكتابة تقرير عن كل جولة أو رحلة يتضمن ملاحظاته.
3. يعد سجلاً أو قرصاً مدمجاً للرحلات والجولات التي قام بها.
4. يجمع بعض عينات البيئة مثل ( ريش طيور - أزهار - أوراق أشجار - أصداق - قواقع ..... إلخ ) .
5. يعرف قواعد وأسس السير الآمن .



## شارة رسام الخرائط



لكي يتحصل الشبل على شارة  
رسام الخرائط عليه أن يجتاز  
ما يلي:

1. يذكر الجهات الأصلية والفرعية .
2. يجيد قراءة (٤) رموز أو مصطلحات على الخريطة..
3. يحدد الطول الحقيقي بين نقطتين على الخريطة
4. يذكر أنواع الخرائط .
5. يرسم مسار تنقله من منزله إلى المدرسة (الأماكن المعروفة) .
6. يجيد استعمال البوصلة و GPS (إن وجد).
7. يرسم تصميمًا مصغرا للبيت.



## شارة الطاهي



لكي يتحصل الشبل على شارة  
الطاهي عليه أن يجتاز (6)  
متطلبات مما يلي:

1. يشرح في إيجاز ما يأتي بالنسبة لخمس أنواع من الخضراوات والفاكهة : موسم زراعتها وظهورها وانتقاء الصالح منها، وكيفية تنظيفها.
2. يعد ويقدم نوعا من السلطة.
3. يعد بعض الأطباق البسيطة من البيض.
4. يشرح كيفية المحافظة على الطعام المطهى وغير المطهى.
5. يعد ويقدم اثنين من المشروبات البسيطة الساخنة والباردة.
6. يتعرف على أدوات المطبخ المختلفة واستخداماتها.
7. يعمل موقدا بسيطا مع مراعاة احتياطات السلامة.



## شارة المسامر



لكي يتحصل الشبل على شارة  
المسامر عليه أن يجتاز (4)  
متطلبات مما يلي:

1. يلقي مقطوعة شعرية.
2. يقلد أصوات بعض الشخصيات المعروفة أو أصوات أخرى .
3. يتعرف على ( ٣ ) من الأناشيد الوطنية والكشفية من خلال ألحانها .
4. يقوم بدور المسامر حول نار المخيم .
5. يسرد قصة شعبية معروفة في بلده أو أى تعبيرات حركية .
6. يؤدي فقرة سمر مع السداسي من إبتكاره الخاص لا تقل عن خمس دقائق .





## شارة المخاطب



لكي يتحصل الشبل على شارة  
المخاطب عليه أن يجتاز ما يلي:

1. يرسل ويستقبل إشارة لا تقل عن (١٠) أحرف بأي سرعة بالسيمافور أو المورس على بعد ١٠٠ متر على الأقل.
2. يعرف ٣ من وسائل الإرسال والاشارة قديماً.
3. يحسن استعمال الهاتف أو اللاسلكي.
4. يبتكر شفرة مبسطة يستطيع استخدامها مع فرقته .
5. يستطيع عمل أعلام السيمافور.
6. يرسل رسالة مشفرة لأحد زملائه .





## شارة المخيم



لكي يتحصل الشبل على شارة  
المخيم عليه أن يجتاز ما يلي:

1. يشارك في (٢) مخيم نهاية أسبوع، ويسهم فعلياً في إعداده في نواحي أنشطته المختلفة مثل: (تهوية الخيام والاشتراك في إعداد الطعام - إعداد بعض المرافق - تنظيف أدواته الشخصية - تنظيف الأواني.... إلخ).
2. يشارك مع زملائه في نصب (إقامة) خيمة.
3. يكتب قائمة لاثنين مما يأتي:
  - المعدات الشخصية اللازمة للقيام بمخيم لمدة أسبوع.
  - المعدات اللازمة للقيام برحلة خلوية في نهاية الأسبوع.
4. يدون الأسس الخاصة باختيار مكان يصلح لمخيم فرقة طبيعة.
5. يطهو الطعام الخاص به. شارك في مخيم صيفي



## شارة مقتفى الأثر



لكي يتحصل الشبل على شارة  
مقتفى الأثر عليه أن يجتاز  
ما يلي:

1. يقتفى أثر بعض الحيوانات أو الطيور الأليفة مع قيامه بعمل رسم لهذه الآثار .
2. يرفع أثر أقدام أحد الأشخاص (بالجبس) الجص لحالة من الحالات الآتية :
  - الجرى وهو يرتدى حذاء .
  - يجرى بدون حذاء .
  - السير سيرا عاديا وهو يرتدى الحذاء .
3. يفرق بين آثار رجل يحمل على كتفه الأيمن أشياء ثقيلة وآخر لا يحمل أي شئ .




## شارة الملاحظ



لكي يتحصل الشبل على شارة  
الملاحظ عليه أن يجتاز (5)  
متطلبات مما يلي:

1. يذكر حياة وعادات (٤) من الحور، بيور، بيبي، مع جمع عينات من الريش وقشور بيضها بعد فقسها.
2. يذكر (٤) أنواع من الزهور ويقوم بتجفيفها بالطريقة الصحيحة.
3. يذكر (٤) أنواع من أشجار البيئة مع جمع عينات من أوراقها وثمارها.
4. يضع خريطة من مكان إقامته إلى المدرسة مبرزاً أهم الأماكن يمينا ويسارا.
5. يعرف المقاييس التالية الخاصة به ( طول - وزن - طول ذراعه - مقياس رقبته وقدمه وخطوته).
6. يميز (٥) أصوات مختلفة من جملة (٨) أصوات يسمعها.



مجموعة  
شارات الخدمة العامة





# مجموعة شارات الخدمة العامة

- شارة الدليل
- شارة صديق الدفاع المدني
- شارة صديق المجتمع
- شارة صديق المرور
- شارة المسعف
- شارة هاوى الأعمال المنزلية
- شارة هاوى العلاقات العامة
- شارة صديق بنك الدم

الأشبال



## شارة الدليل



لكي يتحصل الشبل على شارة  
الدليل عليه أن يجتاز (5) متطلبات  
مما يلي:

1. يصف المنطقة التي يسكن بها بالشرح الدقيق وأماكن المرافق العامة القريبة.
2. يحدد أهم الأماكن السياحية بمنطقته وكيفية الوصول إليها.
3. يعرف أرقام تليفونات المطافئ والإسعاف وقسم الشرطة وشرطة النجدة .
4. يعرف وسائل المواصلات التي تمر بالحي الذي يعيش فيه أو البلدة التي يقيم فيها.
5. يجمع مجموعة من الصور السياحية ( ٣ على الأقل).
6. يجمع معلومات حول مرافق الخدمات (المطافئ - الإسعاف - المستشفيات - النقل - المواصلات.. الخ)





## شارة صديق الدفاع المدني



لكي يتحصل الشبل على شارة  
صديق الدفاع المدني عليه أن  
يجتاز (4) متطلبات مما يلي:

1. يذكر العوامل الواجب توافرها لحدوث حريق.
2. يوضح الخطوات التي يجب عليه إتخاذها عند مشاهدة حريق
3. يحدد أماكن تواجد مصادر إطفاء الحريق (مياه ضغط عال- طفاية حريق) ويرشد الكبار إليها في المنزل والمدرسة.
4. يعرف الأماكن الآمنة لحفظ المواد القابلة للاشتعال.
5. يشارك في توزيع نشرات توعية.
6. يزور مركز إطفاء أو دفاع مدني.





## شارة صديق المجتمع



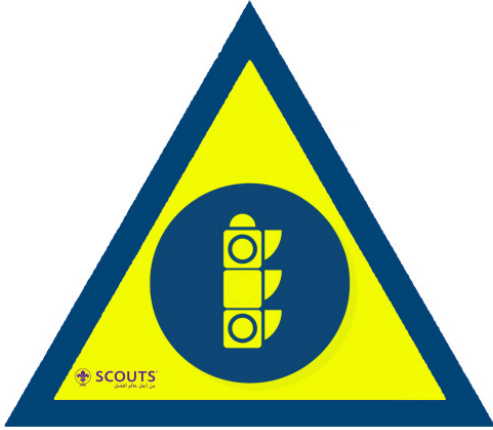
لكي يتحصل الشبل على شارة  
صديق المجتمع عليه أن يجتاز  
(4) متطلبات مما يلي:

1. يشارك في حملة نظافة داخل حيه.
2. يحسن إعداد فراشه وتنظيف ملابسه ومسح حذائه،
3. يشارك فرقته في تأدية حملة توعية للنظافة .
4. يصاحب أحداً من ذوى الاحتياجات الخاصة إلى فرقته.
5. يعد سلالاً للقمامة ووضعهما فى الأماكن المختلفة.
6. يشارك في عدد لا يقل عن (3) أنشطة مع مجموعة كسفية لذوى الإعاقة.

الأشبال



## شارة صديق المرور



لكي يتحصل الشبل على شارة  
صديق المرور عليه أن يجتاز  
(4) متطلبات مما يلي:

1. يعرف مدلول إشارات المرور.
2. يعرف (٤) لوحات وعلامات مرورية .
3. يذكر دور شرطى المرور فى تنظيم الحركة المرورية فى الشارع.
4. يذكر آداب السير فى الشارع.
5. يرسم لوحة معبرة عن خطر السرعة وعواقبها.
6. يشارك فى أسبوع المرور مع فرقته.



## شارة المسعف



لكي يتحصل الشبل على شارة  
المسعف عليه أن يجتاز (5)  
متطلبات مما يلي:

1. يعدد صفات المسعف.
2. يشرح الضرر الناشئ عن الجرح مع معرفة أنواع الجروح.
3. يعرف كيفية تنظيف الجروح البسيطة والتعامل مع الكدمات.
4. يحسن عمل الرباط المثلث كحامل للذراع ويذكر الظروف التي يمكن أن يستخدم فيها.
5. يحسن إيقاف «نزيف الأنف»
6. يحدد محتويات حقيبة الإسعاف .
7. يحدد عناوين المراكز الطبية والمستشفيات بالمنطقة المحيطة به وأرقام تليفوناتها.



## شارة هاوي الأعمال المنزلية



لكي يتحصل الشبل على شارة هاوي الأعمال المنزلية عليه أن يجتاز (5) متطلبات مما يلي :

1. تهوية الأسرة والعناية بالفراش الخاص به وترتيبه.
2. تهوية الحجرة التي يقيم بها وتنظيفها.
3. تنظيف الأثاث مثل ( المقابض / خزائن الملابس / ... الخ).
4. غسل وتنظيف أواني الطهو والأكل والمحافظة عليها.
5. يقوم بغسل وتنظيف الملابس الشخصية البسيطة مثل (مנדيل اليد، الملابس الداخلية، فوطة الوجه والمائدة، الجوارب).
6. يقوم بترتيب مكتبته وخزائنه وكتبه.

تطبق هذه الشارة بمشاركة أولياء الأمور





## شارة العلاقات العامة



لكي يتحصل الشبل على شارة العلاقات العامة عليه أن يجتاز (4) متطلبات من بينها رقم (5) مما يلي:

1. يتمسك بالأخلاق الحميدة التي تؤكد العلاقات الطيبة بينه وبين زملائه والآخرين.
2. يذكر ثلاثا من الآيات القرآنية أو الأحاديث النبوية التي تتحدث عن حسن المعاملة مع الآخرين.
3. يعتنى بالنظافة ويتبع العادات الصحيحة في كافة تصرفاته.
4. يساهم مع أعضاء الفرقة في إنجاح أنشطة الفرقة.
5. يقدم لوالديه هدية من إنتاجه الخاص في عيد ميلادهما .





## شارة صديق بنك الدم



لكي يتحصل الشبل على شارة  
صديق بنك الدم عليه أن يجتاز  
(4) متطلبات مما يلي:

1. يعرف أقرب بنك دم والدور الذي يقوم به.
2. يتعرف مرض فقر الدم والوقاية منه.
3. يذكر أهمية الدم في حياة الإنسان.
4. يذكر فصائل الدم ومعرفة فصيلة دمه.
5. يقوم بشرح متى يحتاج الفرد إلى نقل دم.



## شارة مكافح الفيروسات



لكي يتحصل الشبل على شارة  
مكافح الفيروسات عليه أن  
يجتاز (4) متطلبات مما يلي:

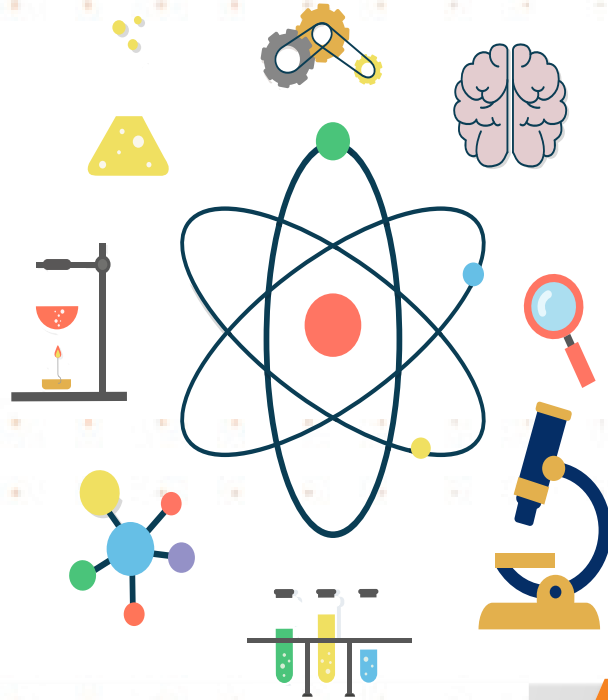
1. يذكر تعريف مصطلح الفيروس .
2. يذكر ( ٣ ) من الفيروسات المختلفة وطرق الوقاية منها.
3. يحدد ( ٣ ) من التطعيمات أو الأمصال اللازمة للحماية من الفيروسات.
4. يعد قائمة بأهم الأماكن الطبية والصحية التي تتعامل مع الفيروسات بالمنطقة المحيطة.
5. يعد ( ٢ ) من الرسومات للتوعية بمخاطر الفيروسات.

الأشبال



أبذل جهدي





# مجموعة الشارات العلمية






# مجموعة الشارات العالمية

- شارة المخترع
- شارة هاوى اللاسلكى
- شارة هاوى إنتاج الأفلام
- شارة هاوى علوم الفضاء
- شارة هاوى الثقافة الرقمية



## شارة المخترع



لكي يتحصل الشبل على شارة  
المخترع عليه أن يجتاز (4)  
متطلبات مما يلي:

1. يقوم بفك وتركيب أحد الأجهزة المهمة بالمنزل ويعدد مكوناتها.
2. يجمع (5) من صور وفيديو الاختراعات القديمة والحديثة.
3. يعرف أسماء خمسة من المخترعين الأوائل في العصر القديم وإنجازاتهم.
4. يساعد ولي أمره في إصلاح بعض الأجهزة المنزلية.
5. يشارك في إحدى المسابقات العلمية بالمدرسة.

الأشبال

## شارة هاوى اللاسلكى



لكي يتحصل الشبل على شارة  
اللاسلكي عليه أن يجتاز (5)  
متطلبات مما يلي:

1. يشرح معنى كلمة لاسلكى.
2. يذكر فوائد اللاسلكي وسرعة موجاته.
3. يذكر أنواع التيار الكهربائي.
4. يوضح عمل الميكرفون والموجات الصوتية وتأثيرها في الأذن.
5. يجمع صوراً عن أجهزة لاسلكية.
6. يشرح مكونات مفتاح المورس ورموزه وطريقة التخاطب بالمورس.





## شارة هاوى إنتاج الأفلام



لكي يتحصل الشبل على شارة  
هاوي إنتاج أفلام عليه أن يجتاز  
(4)متطلبات مما يلي:

1. يشرح أجزاء الكاميرا الرقمية ويتقن إستخدامها في تصوير الفيديو.
2. شرح أجزاء أحد أفلام الكرتون المشهورة .
3. يستطيع نقل المعلومات الخاصة بالأفلام من وسيط إلى آخر.
4. يكتب قصة قصيرة في صورة سيناريو وحوار.
5. يقوم بالتقاط بعض الصور وعمل عرض لها على الكمبيوتر.

الأشبال





## شارة هاوى علوم الفضاء



لكي يتحصل الشبل على شارة  
هاوي علوم الفضاء عليه أن يجتاز  
(6) متطلبات مما يلي:

1. يشرح الجاذبية الأرضية مستعيناً بمغناطيس.
2. يشرح مفهوم إنعدام الوزن و يقوم بتقليد رائد الفضاء.
3. يشاهد فيلماً علمياً عن الفضاء و يعلق عليه.
4. يشرح الفرق بين النجم و الكوكب .
5. يحدد الإتجاهات الأصلية بواسطة الشمس.
6. يشرح الدورة القمرية فى الشهر العربي ويرسم شكلها.
7. يجمع صوراً لـ (١٠) أقمار صناعية أو مركبات فضائية أو صواريخ .





## شارة هاوى الثقافة الرقمية



لكي يتحصل الشبل على شارة  
هاوى الثقافة الرقمية عليه أن  
يجتاز (5) متطلبات مما يلي (على  
أن يكون من ضمنها رقم 5:

1. يوضح وظيفة كل أجزاء جهاز الكمبيوتر.
2. يعرف كيفية تشغيل وإغلاق الجهاز.
3. يستطيع فتح ملف وطريقة تخزينه ويجيد الوصول إلى الملفات وفتحها (برامج الألعاب و الرسم - كتابة... الخ).
4. يستعمل برنامج الرسام لرسم أشكال هندسية.
5. ينشئ ملفاً على الجهاز حول إنجازات السداسي أو الفرقة كتابة ورسمًا.
6. يجيد نقل المعلومات من الوسائط المتعددة (USB-CD-memory card) إلى الحاسب الآلى والعكس.





## مجموعة شارات الفنون البحرية







# مجموعه شارات الفنون الاشبالية

- شارة هاوي النماذج البحرية
- شارة هاوي المهن البحرية
- شارة المتزلق
- شارة الغواص
- شارة المجدف
- شارة الملاح



## شارة هاوي النماذج البحرية



لكي يتحصل الشبل على شارة  
هاوي النماذج البحرية عليه أن  
يجتاز ما يلي:

1. يعد نموذجاً مبسطاً لقارب طوله قدم على الأقل يطفو على الماء .
2. يعد بالخشب الأركت منظراً بحرياً يعلق على الحائط (قارب - سفينة - صارى - فانار ..... إلخ)
3. يحتفظ بمجموعة صور لقوارب وعائمات بحرية .... إلخ لا تقل عن عشر صور مع ذكر أسمائها كلما أمكن.
4. يعد ( ٣ ) نماذج من أدوات الإنقاذ (البانانا ، عصا الإنقاذ، طوق النجاة ، وحدة عائمة.....)

الأشبال



## شارة هاوى المهن البحرية



لكي يتحصل الشبل على شارة  
هاوي المهن البحرية عليه أن  
يجتاز (3) متطلبات مما يلي:

1. يعد نماذج له أنواع من الأشرعة وقارب مبسط أو لنش يطفو على الماء ومعرفة نوع الأخشاب التي يصنع منها كل جزء بالقارب.
2. يعرف طريقة تسيير نموذج لنش صغير يسير بمحرك أو بطارية وأثر الدفة في الدوران لليمين أو اليسار.
3. يذكر المبادئ الخاصة برسم الفلايك والصفرة وأستخدام أدوات النجارة اليدوية لإجراء بعض الترميمات البسيطة.
4. يعرف الأسماء الرئيسية للفلايك (أشرعة - تجديف - لنش) مع إعداد قارب صغير للسير من حيث إعداد المجاديف وطرق تثبيتها بالقارب.

## شارة المتزلق



لكي يتحصل الشبل على شارة  
المتزلق عليه أن يجتاز ما يلي:

1. يجيد السباحة لمسافة ٥٠ متراً على الأقل .
2. يتعرف على زحافات الماء .
3. يجلس على لوحة الأنزلاق والسباحة بها.
4. يستخدم اللوحة في الأنزلاق والتعود عليها لمدة  
(٥) دقائق.



## شارة الغواص



لكي يتحصل الشبل على شارة  
الغواص عليه أن يجتاز (3)  
متطلبات مما يلي:

1. يذكر الموانع التي تمنعه من الغوص .
2. يحصل على شارة سباح .
3. يجيد الغوص لأكثر من (١٠) ثواني.
4. يذكر ملابس وأجهزة الغوص .





## شارة المجدف



لكي يتحصل الشبل على شارة  
المجدف عليه أن يجتاز (4)  
متطلبات مما يلي:

1. يجيد السباحة.
2. يعرف أنواع القوارب المستعملة في بلده.
3. يتعرف على الأجزاء الرئيسية لقارب التجديف.
4. يشترك فيما لا يقل عن ثلاث رحلات بحرية بقارب  
تجديف .
5. يساهم في التجديف مع شخص متمرن في قارب  
لمسافة 100متر.
6. يعرف استعمال حزام النجاة.

الأشبال





## شارة الملاح



لكي يتحصل الشبل على شارة  
الملاح عليه أن يجتاز (4)  
متطلبات مما يلي:

1. يحصل على شارة مجدف .
2. يحصل على شارة قائد شراع.
3. يتعرف على أنواع الأهوسة.
4. يذكر (٦) قواعد للملاحة النهرية و البحرية .
5. يعدد (٤) من الأنوار والشارات البحرية.





## مجموعة شارات الفنون الجوية








# مجموعة شارات الفنون الجوية

- شارة الراصد الجوى
- شارة هاوى الثقافة الجوية
- شارة هاوى نماذج الطائرات



## شارة الراصد الجوي



لكي يتحصل الشبل على شارة  
الراصد الجوي عليه أن يجتاز  
ما يلي:

1. يعرف كيفية تحديد الرياح.
2. يقيس درجة الحرارة.
3. يميز أنواع الطائرات وأنواع الذبول والأجنحة.





## شارة هاوى الثقافة الجوية



لكي يتحصل الشبل على شارة  
هاوى الثقافة الجوية عليه أن  
يجتاز ما يلي:

1. يعرف أنواع الطائرات (شراعية - مروحية-... إلخ)
2. يعرف أنواع إشارات المورس الضوئية
3. يكتب ورقة عن قصة الطيران.



## شارة هاوي نماذج الطائرات



لكي يتحصل الشبل على شارة هاوي نماذج الطائرات عليه أن يجتاز (6) متطلبات مما يلي:

1. يعمل لوحة عن نظرية الطيران.
2. يعرف أجزاء الطائرة .
3. يجمع (١٠) صور من نماذج الطائرات.
4. يعمل طائرة ورقية عليها شعار الفرقة.
5. يزور ٣ أماكن لصناعة الطائرات الورقية/الخشبية.
6. يعمل نموذجاً بسيطاً من خشب البلسا/فوم.
7. يعرف أساسيات صناعة نماذج الطائرات الورقية تصميم/ قص/ تجميع الخامات/الميزان/تطير).
8. يعمل (3) نماذج للطائرات من الخشب.





# مجموعة شارات الفنون الجميلة



# مجموعة شارات الفنون الجميلة

- شارة الخطاط
- شارة الرسام
- شارة المصمم
- شارة المصور
- شارة الممثل
- شارة المنشد
- شارة الموسيقى
- شارة هاوى الأشغال الفنية

الأشبال

## شارة الخطاط




لكي يتحصل الشبل على شارة  
الخطاط عليه أن يجتاز (4)  
متطلبات مما يلي:

1. يعرف (3) أنواع من الخطوط وكيفية كتابتها مع الدليل.
2. يعرف الأدوات المستعملة في كتابة الخط.
3. يعد لوحة خطية بأحد الخطوط.
4. يشارك مع جماعة الخط في النشاط.
5. يجمع (3) أعمال من الخطوط المختلفة.



## شارة الرسام



لكي يتحصل الشبل على شارة  
الرسام عليه أن يجتاز (4)  
متطلبات مما يلي:

1. يستطيع الرسم باستعمال القلم والفرشاة والألوان مع مراعاة النسب الصحيحة للأشياء .
2. يذكر عدد الألوان الأساسية والفرعية
3. يرسم من الطبيعة أو الذاكرة إنساناً أو حيواناً بالقلم أو بالألوان المختلفة سواء أقلام خشبية ملونة أو مائية.
4. يرسم لوحة فنية باستعمال الورق الملون.
5. يفتنى مجموعة من الأدوات الخاصة بالرسم .







## شارة المصمم



لكي يتحصل الشبل على شارة  
المصمم عليه أن يجتاز (3)  
متطلبات مما يلي:

1. يستخدم بعض برامج الرسم في تكوين لوحة فنية بالكمبيوتر.
2. يعرف الفرق بين التصميمات المختلفة التي تتم باستخدام تقنية معالجة الصور.
3. يعرف الفرق بين البرامج المستخدمة في تصميم الجرافيك.
4. يشرح لقائده الخطوات العملية لتصميم بدائي على الكمبيوتر.



## شارة المصور



لكي يتحصل الشبل على شارة المصور عليه أن يجتاز (6) متطلبات مما يلي:

1. يمتلك آلة تصوير ويعرف أجزائها وطريقة عملها ومميزاتها وصيانتها .
2. يذكر قواعد التقاط الصورة .
3. يذكر بعض أنواع آلات التصوير ويجمع صوراً لأشكال مختلفة .
4. يقوم بتصوير ١٠ مناظر طبيعية ويلتقط بعض الصور لزملائه في المعسكر أو في رحلة.
5. يشرح كيفية عمل آلة التصوير.
6. يمتلك ألبوما يرتب فيه الصور التي يلتقطها .
7. يوضح الفرق بين أنواع الأفلام الخام .
8. يجيد وضع شريحة التخزين وإخراجها من الكاميرا .



## شارة الممثل



لكي يتحصل الشبل على شارة  
الممثل عليه أن يجتاز (4)  
متطلبات مما يلي:

1. يؤدي أحد الأدوار البارزة في ثلاث تمثيلات لحفل السمر أو حفل الفرقة.
2. يشارك في تمثيل مسرحية مع أعضاء السداسي أو الفرقة وإعداد الملابس والاكسسوارات اللازمة لها .
3. يقلد أحد الممثلين .
4. يشارك في عضوية فريق التمثيل في المدرسة وأيضاً إحدى الهيئات.
5. يذكر أسماء بعض الممثلين وأسماء ثلاثة أفلام لهم و مسرحيتين .



## شارة المنشد



لكي يتحصل الشبل على شارة  
المنشد عليه أن يجتاز ما  
يلي:

1. يؤدي (١٥) نشيداً كشافياً أو أغنية وطنية غيباً مع اللحن والنغمات الصحيحة.
2. يدرّب أعضاء السداسي أو الفرقة على خمسة أناشيد أو أغاني جديدة يؤدونها أثناء الحفلات والأسمار.
3. يُعرف السلم الموسيقي.
4. يذكر أهداف الإنشاد.





## شارة الموسيقى



لكي يتحصل الشبل على  
شارة الموسيقى عليه أن  
يجتاز (4) متطلبات مما يلي:

1. يعرف بعض مقامات الموسيقى العربية .
2. يذكر السلم الموسيقى وكتابته بالرموز على الخطوط الموسيقية.
3. يصف ويشرح إحدى الآلات ويستطيع أن يعزف عليها .
4. يجيد مشاركة مجموعة في عزف مقطوعتين.
5. يجيد غناء نشيد بمصاحبة الموسيقى .
6. يجيد عزف النشيد الوطني.



## شارة هاوي الأشغال الفنية



لكي يتحصل الشبل على شارة هاوي الأشغال الفنية عليه أن يجتاز (7) متطلبات مما يلي:

1. يقوم بعمل أشكال من الصلصال.
2. يقوم بملء أشكال بالألوان.
3. يرسم على الخشب بالقلم الرصاص .
4. يكون أشكالاً من خامات البيئة.
5. يعرف ماهية الأشياء المستهلكة في المنزل وكيفية الحفاظ عليها.
6. يتعرف على الأدوات التي تستخدم في تشغيل النحاس ومعرفة أنواع المعادن.
7. يتعرف على الطباعة اليدوية بطريقة البطاطا (البطاطس).
8. يتعرف على كيفية تجليد الكتب ومعرفة الأدوات المستخدمة.
9. يستخدم الرمل الملون بالغراء الأبيض .



## شارة صانع العرائس




لكي يتحصل الشبل على  
شارة صانع العرائس عليه أن  
يجتاز (4) متطلبات مما يلي:

1. يُجيد توصيل النقاط بترتيبها للوصول لبترون (الكروكيه) العروسة .
2. يعدد بعض خامات بيئته التي تصلح لتصنيع العرائس .
3. يُجيد صنع العروسة وتجميعها باللصق بمساعدة القائد/ة .
4. يُشارك مع السداسي بإحدى التمثيليات والمسرحيات البسيطة باستخدام العرائس .
5. يتعرف على الأنواع المختلفة للعرائس .
6. يُقلد حيوان أو طائر باستخدام العرائس .
7. يعدد نموذج لعروسة الخيط بالوسائل المتاحة ويشرحها لمجموعة من زملائه .
8. يُشارك في عدد (٢) من أنشطة الفرقة باستخدام العرائس .



## مجموعة الشارات المهنية





# مجموعة الشارات المهمة

- شارة البناء
- شارة الحائك
- شارة الدهان
- شارة السباك
- شارة الكهربائي
- شارة الميكانيكي
- شارة النجار

## شارة البناء



لكي يتحصل الشبل على شارة  
البناء عليه أن يجتاز (4) متطلبات  
مما يلي:

1. يعرف أهم المصطلحات المستخدمة في أعمال البناء.
2. يحدد 6 من المواد المستخدمة في أعمال البناء.
3. يتعرف على 6 من الأدوات المستخدمة في أعمال البناء.
4. يحدد ويشرح خطوات عملية البناء.
5. يقوم بتجهيز بعض مواد البناء.
6. يعرف شروط السلامة العامة خلال عملية البناء.

الأشبال



## شارة الحائك



لكي يتحصل الشبل على  
شارة الحائك عليه أن يجتاز  
(5) متطلبات مما يلي:

1. يكون على دراية بأنواع الخيوط المستعملة في  
الخيطة اليدوية والأدوات الأخرى للخيطة.
2. يتقن عمل ( سراجة ) لقطعتين من القماش.
3. يمكنه خياطة شارات على قميصه.
4. يجيد رتق جورب .
5. يجيد تركيب الأزرار.
6. يميز بين بعض الأقمشة المختلفة .



## شارة الدهان



لكي يتحصل الشبل على  
شارة الدهان عليه أن يجتاز  
(4) متطلبات مما يلي:

1. يتعرف على الأدوات والمعدات المستخدمة في أعمال الدهانات واستخدامها الصحيح.
2. يلم بالمواد المستخدمة في أعمال الدهانات.
3. يتعرف على أنواع الدهانات ( الجير - البلاستيك - الزيت .....).
4. يتعرف على احتياطات الأمن والسلامة عند إجراء عمليات الدهان.
5. يدهن جزءاً معدنياً بالسلقون (الدهان الواقى من الصدأ).
6. يساعد الأسرة في دهان أحد الأبواب والشبابيك بالمنزل.



## شارة السباك



لكي يتحصل الشبل على  
شارة السباك عليه أن يجتاز  
(4) متطلبات مما يلي:

1. يتعرف على العدد والأدوات المستخدمة في أعمال السباكة.
2. يتعرف على أنواع المواسير المستخدمة في أعمال السباكة ومقاساتها واستخدامها.
3. يتعرف على أهم الأجهزة المستخدمة في أعمال السباكة.
4. يقوم بتسليك حوض.
5. يشارك مع أفراد أسرته في العناية بسباكة المنزل.
6. يعرف مكان محبس المياه الخاص بالشقة والمنزل والمدرسة.



## شارة الكهربائي



لكي يتحصل الشبل على شارة  
الكهربائي عليه أن يجتاز (4)  
متطلبات مما يلي:

1. يتعرف على الأدوات المستخدمة في أعمال الكهرباء وتجميع صور لها.
2. يتعرف على (3) أنواع من المواسير و(3) أنواع من الأسلاك المستخدمة.
3. يحدد احتياطات الأمن والسلامة عند عمل التركيبات الكهربائية.
4. يستطيع قراءة العداد الكهربائي وتسجيل التغيرات لمدة أسبوع.
5. يعرف بعض المصطلحات المستخدمة في أعمال الكهرباء.
6. يذكر (3) أنواع من المواد الموصلة إلى الكهرباء و(3) أنواع من المواد العازلة.



## شارة الميكانيكي



لكي يتحصل الشبل على شارة الميكانيكي عليه أن يجتاز (4) متطلبات مما يلي:

1. يمتلك مجموعة من لعبة الميكانو ويتمكن من تشكيل (6) أشكال منها ويعرف أجزاءها ووسيلة صيانتها.
2. يمتلك بعض لعب الأطفال الميكانيكية ويتمكن من فكها وتركيبها كما كانت (سيارة - طائرة - قطار .... الخ).
3. يذكر أسماء العدد اليدوية المستخدمة في أعمال الميكانيكي (مفتاح بلدي - زردية - مفتاح فرنساوى - منشار .... الخ).
4. يذكر بعض الأجزاء الرئيسية لمحرك السيارة (شموع الاشتعال - ظلمبة المياه - ظلمبة البنزين - المروحة).
5. يذكر أربعة أنواع من السيارات والأجزاء الهامة لأي نوع منها.

## شارة النجار



لكي يتحصل الشبل على شارة النجار عليه أن يجتاز (5) متطلبات مما يلي:

1. يعرف الأدوات المستخدمة في أشغال النجارة وطرق استخدامها الصحيحة.
2. يعرف 4 أنواع من الأخشاب المتداولة في السوق.
3. يعرف ثلاثا من الأدوات المستخدمة في أعمال النجارة.
4. يتعرف على المصطلحات المستخدمة في النجارة.
5. يجمع جزءين من الخشب بطريقة النقر واللسان (حرف L).
6. يجمع جزءين من الخشب بطريقة النصف على النصف.
7. يعرف شروط السلامة العامة في التعامل مع أدوات النجارة.





**دليل شارات الموايات لمرحلة الأشبال**  
© حقوق الملكية الفكرية للاقليم الكشفي العربي.



يجوز للجمعيات الكشفية العربية إعادة طباعة  
هذا الدليل واستخدامه.

المكتب الكشفي العالمي - الإقليم العربي  
المركز الكشفي العربي الدولي 2 شارع يوسف  
عباس - مدينة نصر مكتب بريد مدينة  
نصر - ص.ب. 9072 رمز بريدي 11765  
القاهرة - جمهورية مصر العربية تليفون:  
24014274 - 24014267 (+202) فاكس:  
(+202)24014495  
بريد إلكتروني: arab@scout.org  
موقع إلكتروني: scout.org/arab

