

نبذه مختصره عن

الرحلة الخلوية



الهدف من الرحلة الخلوية

الرحلة الخلوية هي رحلة تقوم بها الجماعة الصغيرة (طليعة) بغية تحقيق الاهداف التالية :

- (١) التأمل في قدرة الخالق سبحانه وتعالى .
- (٢) الاستمتاع بالطبيعة .
- (٣) اكتساب المهارات والمعرف والقيم والسلوكيات السليمة .

قبل الخروج

تقاليد الرحلة الخلوية

- فور استلام رسالة الاستعداد للرحلة الخلوية تقوم الطليعة باعداد الادوات اللازمة للرحلة
- يقوم عريف الطليعة بالاطمئنان على صحة افراد طليعته .
- قبل الموعد المحدد تتوجه الطليعة الى ساحة العالم لتحية العلم .
- بعد تحية العلم تتوجه الطليعة الى بوابة المخيم لاستلام الرسائل من القائد في الوقت المحدد تماما للرحلة

اثناء السير

- المحافظة على حق الطريق .
- السير بسرعة وعدم التباطئ في السير .
- تأدية المساعدة والخدمة كلما امكن ذلك .

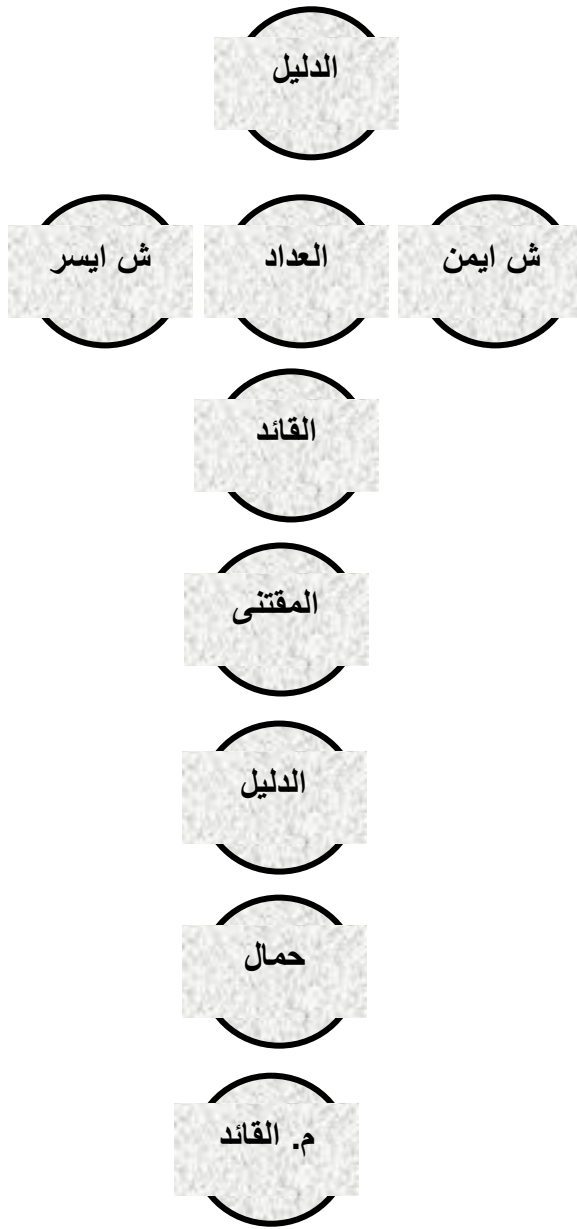
في مكان التخييم

- الاستئذان قبل دخول المكان .
- المحافظة على مكن التخييم .
- تأدية الخدمة الى المكان ان امكن ذلك .

فى العودة للمخيم

- الوصول فى الوقت المحدد تماما.
- تحية القائد عند بوابة المخيم وتسليمه تقرير الرحلة .
- تحية العلم .
- الاطمئنان على الادوات وحسن تشوينها .

طريقة السير



الدليل	هو المسئول عن توجيه الرحلة ورسم المسلك البوصلى وعمود الجنزير
العداد	هو الذى يقوم بقياس المسافة عن طريق عد الخطوات لكل مرحلة
شاهد ايمن	يقوم برصد كافة الظواهر على ايمن الطريق مباشرة.
شاهد ايسر	يقوم برصد كافة الظواهر على ايسر الطريق مباشرة.
القائد	هو المسئول عن قيادة الرحلة وتوجيهها .
المقتنى	هو الذى يقوم بجمع مقتنيات من البيئة
المسعف	هو المسئول عن القيام بالاسعافات الاولية اذا لزم الامر .
الحمال	يقوم بحمل بعض ادوات الرحلة
م . القائد	يقوم بمساعدة القائد فى قيادة الرحلة

الرسائل

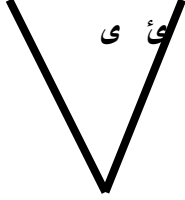
يمكن حصر رسائل الرحلة الخلوية فى الرسائل التالية :

رسالة الاستعداد	وهى رسالة موجهه للطليعة للاستعداد للرحلة الخلوية ومدون بها مدة الرحلة وساعة الخروج ويمكن ان تكون الرسالة شفويا فى صورة تعليمات من قائد المخيم .
رسائل الشفريات	هى رسالة بها مفتاح لحل لكافة الشفريات
رسائل خط السير	قد تكون اكثر من رسالة وموضح بها خط السير الواجب اتباعه
رسالة التكاليف	رسالة يحدد موعد فتحها وبها بعض المهام المطلوب من الطليعة تنفيذها
رسالة العودة	هى رسالة يحدد موعد فتحها وتنص على موعد العودة الى المخيم .
رسالة الى من يهमे الامر	وهى رسالة موجهه الى اى مسئول يهमे امر الرحلة
رسالة الامان	وهى رسالة لا يتم فتحها الا فى حالة فشل الطليعة فى تكملة خط سير الرحلة وبها تعليمات للطليعة يجب تنفيذها للعودة الى المخيم .

هذا ويمكن لقائد المخيم منظم الرحلة ان يستغنى عن كتابة رسائل (التكاليف - العودة) ويمكن ان تتضمن تعليمات اخرى فى اى رسالة .

الشفرات

1








أ ب ت	ث ج ح	خ د ذ
ر ز س	ش ص ض	ظ ط ع
غ ف ق	ك ل م	ن ه و

2

63	ي	72	ك	41	ض	91	د	11	ا
64	=	73	ل	42	ط	92	ذ	12	ب
65	+	74	م	43	ظ	93	ر	13	ت
66	%	75	ن	44	ع	94	ز	14	ث
67	#	76	هـ	45	غ	95	س	15	ج
68	\$	77	و	46	ف	96	ش	16	ح
69	&	78	ئ	47	ق	97	ص	17	خ

3

ح	ج	ث	ت	ب	ا	
س	ز	ر	ذ	د	خ	
ع	ظ	ط	ض	ص	ش	
م	ل	ك	ق	ف	غ	
&	ى	ئ	و	هـ	ن	

4

-0-	ق	0-00	ز	-0	ا
-00-	ك	00-00	س	--0	ب
0-0	ل	0-	ش	---0	ت
-00--	م	00-	ص	----0	ث
0-0-	ن	000-	ض	-00	ج
-0-0	هـ	0000-	ط	--00	ح
00-00	و	0--	ظ	---00	خ
--0--	ئ	00--	ع	-000	د
---	ى	000--	غ	--000	ذ
000	&	0-0--	ف	0-0	ر

تقرير الرحلة الخلوية

يبدأ تقرير الرحلة الخلوية برسالة من عريف الطليعة الى قائد المخيم ويجب ان يحتوى التقرير على البنود التالية :

ويكتب فيه مكان الرحلة من نقطة البداية الى النهاية ومسافة الرحلة	المكان												
يكتب فيه وقت الخروج وكذا وقت العودة وزمن الرحلة الكلى	الزمن												
ترفق الرسائل + حل الشفرات لكل رسالة	الرسائل												
يذكر فيه طريقة السير ومهام كل كشاف فى الطليعة اثناء الرحلة	طريقة السير												
يذكر فيه حالة الافراد قبل واثناء وبعد الرحلة .	حالة الافراد												
يذكر فى صورة جدول لكل منهما على النحو التالى : تقرير شاهد ايمن او شاهد ايسر	تقرير شاهد ايمن وشاهد ايسر												
<table border="1" style="width: 100%; border-collapse: collapse;"> <thead> <tr> <th style="width: 10%;">م</th> <th style="width: 15%;">المرحلة</th> <th style="width: 15%;">المسافة</th> <th style="width: 15%;">الزمن</th> <th style="width: 15%;">المشاهدات</th> <th style="width: 15%;">ملاحظات</th> </tr> </thead> <tbody> <tr> <td> </td> <td> </td> <td> </td> <td> </td> <td> </td> <td> </td> </tr> </tbody> </table>	م	المرحلة	المسافة	الزمن	المشاهدات	ملاحظات							
م	المرحلة	المسافة	الزمن	المشاهدات	ملاحظات								
يذكر فيه حالة الجو ودرجة الحرارة تقريبا وكذا سطوع الشمس وشفاء السماء من عدمه .	حالة الجو												
يذكر فيه طبيعة التربة	حالة التربة												
يذكر فيه حيوانات وطيور البيئة التى شاهدها افراد الرحلة	طيور وحيوانات البيئة												
يذكر فيه نباتات البيئة التى شاهدها افراد الرحلة	نباتات البيئة												
يذكر فيه ما نفذته الطليعة من تكاليف ومهام او ما نفذته من خدمات ومعاونة اثناء السير	التكاليف او الخدمات المؤداة												
ما تراه الطليعة من سلبيات فى الرحلة	السلبيات												
ما تراه الطليعة من ايجابيات فى الرحلة	الايجابيات												
ما تريد ان توصى به الطليعة ان يراعى عند الخروج لرحلة خلوية	التوصيات												
اى شى تراه الطليعة يجب ان يذكر بالتقرير	ما تراه الطليعة مهما ليكتب بالتقرير												
يجب ان يرفق بالتقرير عمود الجنزير والمسلك البوصلى													

نقلًا عن ق. **حسين الشيخ** ..

جميع الحقوق محفوظة لكل كشاف

خالص تحيات الجمعية الإقليمية لفتيان الكشافة بالقاهرة

تم النشر فى موقع كتب الكشافة

WWW.Books4scout.com